



SMILOVA
PARDUBICE

KOMERČNÍ PLOCHA	35,49 m ²
WC PŘEDSÍŇ	1,56 m ²
WC	1,74 m ²
PLOCHA MÍSTNOSTÍ:	38,79 m²

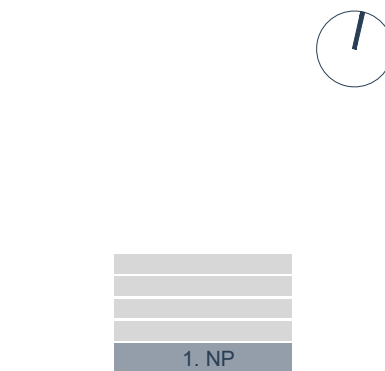

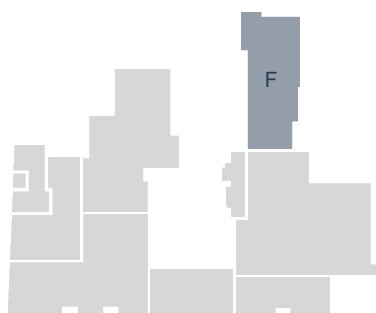


Schéma půdorysu představuje dispoziční řešení bytu. Navržené vybavení nábytkem, vestavěnými skříněmi, kuchyňskou linkou včetně spotřebičů, pračkou atd. je zobrazeno pouze pro názornost a není předmětem dodávky v rámci standardního provedení jednotky. V tomto ohledu je pro účely smluvní dokumentace určující specifikace daná samostatnou přílohou Standard provedení popisující konstrukce, povrchové úpravy a vybavení.